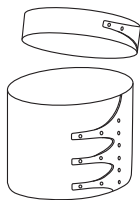



シェーカーティッシュボックス取扱説明書

このたびはアクシスの製品をお買い上げいただきありがとうございます。
ご使用前には必ずこの説明書をお読みいただき、十分ご理解のうえ正しくお使いください。

〈ご使用方法〉

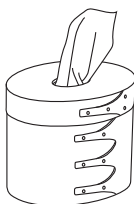
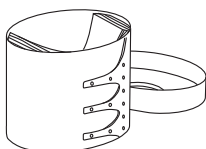


蓋を開けてください。



ティッシュペーパーを谷折りにして
折り曲げた部分が、ボックスの底に
当たるようにいれてください。

※ティッシュペーパーが全部入り切らない
場合は量を減らして調整をしてください。



蓋をしめて、ティッシュペーパーを
引き出してください。

●本製品は屋内用です。直射日光や熱の当たる所（暖房器具などのそば）での使用は避けて下さい。変形や変色の原因となります。●平坦な場所に設置して下さい。●商品各部や本体に過度に力を加えたり、重い物を載せたりしないで下さい●水に濡らさないで下さい。●落下等が起きない場所でご使用下さい。●落下等、強い衝撃が加わると、カケ、割れが生じる事があります。●こちらの製品は全て天然の木材を使用して手作りで製作しております。木目の出方や色合い仕上げ等に若干の個体差がある可能性がございます。予めご了承下さい。